

Årsredovisning

för

Sanolium Holding AB

559183-3925

Räkenskapsåret

2022

Förvaltningsberättelse	1-2
Resultaträkning	3
Balansräkning	4
Noter	5-7

Styrelsen för Sanolium Holding AB avger följande årsredovisning för räkenskapsåret 2022.

Årsredovisningen är upprättad i svenska kronor, SEK. Om inte annat särskilt anges, redovisas alla belopp i tusentals kronor (Tkr). Uppgifter inom parentes avser föregående år.

Förvaltningsberättelse

Information om verksamheten

Sanolium Holding AB och dess dotterbolag ägs sedan februari 2019 av Sanolium Group Holding AB. Sanolium/Cambio-koncernen, en produkt- och tjänstekoncern inom E-hälsa, är en av Nordens största leverantörer av journalsystem med användare vid sjukhus, vårdcentraler och specialist-enheter. Visionen är ett heltäckande IT-stöd för sjukvården och koncernens produkter säljs främst under varumärket Cosmic.

Ägarförhållanden

Sanolium Holding AB ägs till 100% av Sanolium Group Holding AB (org nr 559187-2931) som i sin tur tillhör Investcorp, ett globalt investmentbolag med investeringar i företag med stark tillväxtpotential och en positionering i sin respektive bransch. Investcorps ägarandel är ca 80 % och övriga ca 20 % ägs huvudsakligen av anställda och intressenter.

Företaget har sitt säte i Stockholm.

Väsentliga händelser under räkenskapsåret

För att kunna leverera högsta möjliga kundvärde infördes 1 april 2022 en ny organisationsstruktur. En ny produkt-division tillkom, mindre affärsområden konsolideras i en inkubator-division och en rationalisering av teknologi-divisionen genomfördes. Omorganisationen syftar till en högre grad av skalbarhet, transparens och effektivitet.

Det stora pågående implementationsprojektet avseende den så kallade Sussa-upphandlingen har fortsatt och intensifierats under 2022. Koncernen erhöll denna upphandling i slutet av 2018 då nio regioner i samverkan upphandlade ett nytt vårdstöd. Projektet, ett av de största pågående i Europa, kräver både utveckling av ny funktionalitet och anpassning av befintlig. I december acceptans-godkände den första regionen levererad teknisk funktionalitet.

Större kontrakt inom relaterade affärsområden (inkubatorer) som erhöles 2022 var försäljningen av Cambio Viva till Umeå kommun samt Cambio MittVaccin till Västra Götalands Regionen.

2022-11-30 förvärvade koncernen Frisq AB vilket bedöms utgöra ett strategiskt tillskott i koncernens produktportfölj.

Förväntad framtida utveckling

Sanolium-/Cambio-koncernen har en stark position på E-hälsomarknaden. Tillväxtpotentialen bedöms vara mycket god både i Sverige och internationellt.

Flerårsöversikt (Tkr)

	2022	2021	2020	2019
Rörelsens kostnader	-4	-3	-3	-6
Årets resultat	13	-3	-3	-6
Soliditet (%)	100	100	100	100

Förändringar i eget kapital (Tkr)

	Aktie- kapital	Överkurs- fond	Erhållna aktie- ägartillskott	Balanserat resultat	Årets resultat	Totalt
Belopp vid årets ingång	1 659	159 255	1 099 709	-9	-3	1 260 611
Disposition enligt beslut av årsstämman				-3	3	-
Årets resultat					13	13
Belopp vid årets utgång	1 659	159 255	1 099 709	-12	13	1 260 625

Förslag till vinstdisposition

Styrelsen föreslår att till förfogande stående vinstmedel (kronor):

ansamlad förlust	-11 476
överkursfond	159 255 078
Erhållna aktieägartillskott	1 099 709 142
årets vinst	13 202
	1 258 965 946
disponeras så att i ny räkning överföres	1 258 965 946

Resultaträkning

Tkr

	Not	2022-01-01 -2022-12-31	2021-01-01 -2021-12-31
Rörelsens kostnader			
Övriga externa kostnader		-4	-3
Rörelseresultat		-4	-3
Resultat från finansiella poster			
Övriga ränteintäkter och liknande resultatposter	2	27 428	-
Räntekostnader och liknande resultatposter	3	-27 426	-
		2	-
Bokslutsdispositioner	4	15	-
Årets resultat		13	-3

Balansräkning

Tkr

Not 2022-12-31 2021-12-31

TILLGÅNGAR

Anläggningstillgångar

Finansiella anläggningstillgångar

Andelar i koncernföretag 5, 6 1 260 523 1 260 523

Omsättningstillgångar

Kortfristiga fordringar

Fordringar hos koncernföretag 66 49

Kassa och bank

36 39

Summa omsättningstillgångar

102 88

SUMMA TILLGÅNGAR

1 260 625 1 260 611

EGET KAPITAL OCH SKULDER

Eget kapital

7

Bundet eget kapital

Aktiekapital 1 659 1 659

Fritt eget kapital

Överkursfond 159 255 159 255

Erhållna aktieägartillskott 1 099 709 1 099 709

Balanserad vinst eller förlust -11 -9

Årets resultat 13 -3

1 258 966 1 258 952

Summa eget kapital

1 260 625 1 260 611

**SUMMA EGET KAPITAL OCH
SKULDER**

1 260 625 1 260 611

Noter

Tkr

Not 1 Redovisnings- och värderingsprinciper

Allmänna upplysningar

Årsredovisningen är upprättad i enlighet med årsredovisningslagen och BFNAR 2012:1 Årsredovisning och koncernredovisning (K3).

Sanolium Holding AB är ett moderbolag men koncernredovisning upprättas inte enligt ÅRL 7 kap 2§. Bolaget ingår i sin tur i en koncern och tillsammans med samtliga dotterbolag omfattas bolagen av koncernredovisning upprättad av Sanolium Group Holding AB (559187-2931).

Redovisningsprinciperna är oförändrade jämfört med föregående år.

Aktieägartillskott

Lämnat aktieägartillskott redovisas i moderbolaget som en ökning av andelens redovisade värde och i det mottagande bolaget som en ökning av eget kapital.

Andelar i koncernföretag

Andelar i dotterföretag redovisas till anskaffningsvärde efter avdrag för eventuella nedskrivningar. I anskaffningsvärdet ingår köpeskillingen som erlagts för aktierna samt förvärvskostnader. Eventuella kapitaltillskott läggs till anskaffningsvärdet när de uppkommer.

Not 2 Övriga ränteintäkter och liknande resultatposter

	2022	2021
Ränteintäkter från koncernföretag	27 428	-

Not 3 Räntekostnader och liknande resultatposter

	2022	2021
Räntekostnader till koncernföretag	-27 426	-

Not 4 Bokslutsdispositioner

	2022	2021
Mottagna koncernbidrag	15	-

Not 5 Andelar i koncernföretag

	2022-12-31	2021-12-31
In-/ utgående ackumulerade anskaffningsvärden	1 260 523	1 260 523

Not 6 Specifikation andelar i koncernföretag

Namn	Kapitalandel	Rösträttsandel	Antal andelar	Bokfört värde
Sanolium AB (559176-1423)	100	100	165 863 715	1 260 523

Not 7 Antal aktier och kvotvärde

Namn	Antal aktier	Kvotvärde
Antal	165 863 715	0,01


Not 8 Ställda säkerheter


Samtliga aktier i Sanolium Holding AB är ställda som säkerhet för den av Sanolium AB (publ) utgivna företagsobligationen om 800 msek (ISIN SE0012596179) samt för kreditfaciliteten om 160 msek som Sanolium AB-koncernen disponerar ingången med DNB Bank ASA.

Stockholm den dag som framgår av vår elektroniska underskrift

DocuSigned by:

527369D4C1E8499...
Sebastian Inger
Styrelseordförande

DocuSigned by:

B5E504EC5A6B42C...
Lars Andåker
Styrelseledamot


DocuSigned by:

70F2616422FA4D9...
Alexander Koeppen
Styrelseledamot

DocuSigned by:

4C995265F7C1456...
Tomas Mora Morrison
Styrelseledamot

DocuSigned by:

68D1F714F24A42F...
Jukka Ruuska
Styrelseledamot

DocuSigned by:

A3A271ECC75D4BC...
Robert Bostock
Styrelseledamot

DocuSigned by:

8DBBC0BD45D24A7...
Ram Avidan
Verkställande direktör

Vår revisionsberättelse har lämnats den dag som framgår av vår elektroniska underskrift

PricewaterhouseCoopers AB

DocuSigned by:

8AA328C29A2B4BD...
Nicklas Kullberg
Auktoriserad revisor